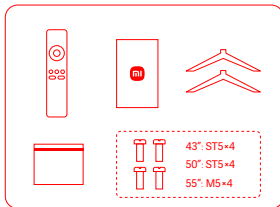
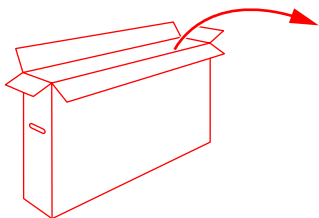

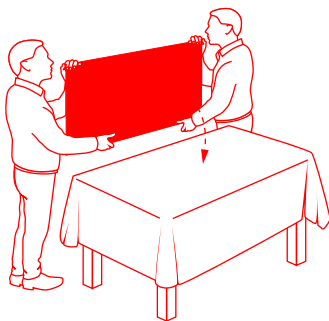
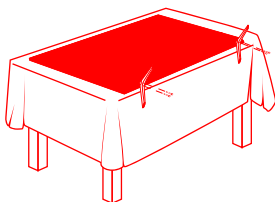


1**2****3****4**



Vyrobeno na základě licence společnosti Dolby Laboratories. Dolby, Dolby Audio a symbol dvojitého D jsou ochranné známky společnosti Dolby Laboratories Licensing Corporation.



Patenty společnosti DTS naleznete na internetové adrese <http://patents.dts.com>. Vyrobeno na základě licence společnosti DTS, Inc. (pro společnosti se sídlem v USA/Japonsku/Tchaj-wanu) nebo na základě licence od společnosti DTS Licensing Limited (pro všechny ostatní společnosti), DTS, DTS:X, VirtualX a logo DTS:X jsou registrované ochranné známky nebo ochranné známky společnosti DTS, Inc. v USA a dalších zemích.
© 2021 DTS, Inc. VŠECHNA PRÁVA VYHRÁZENA.

L43MA-AUEU	Registrační číslo produktu EPREL je: 1908569
L50MA-AEU	Registrační číslo produktu EPREL je: 1908570
L55MA-AEU	Registrační číslo produktu EPREL je: 1897260

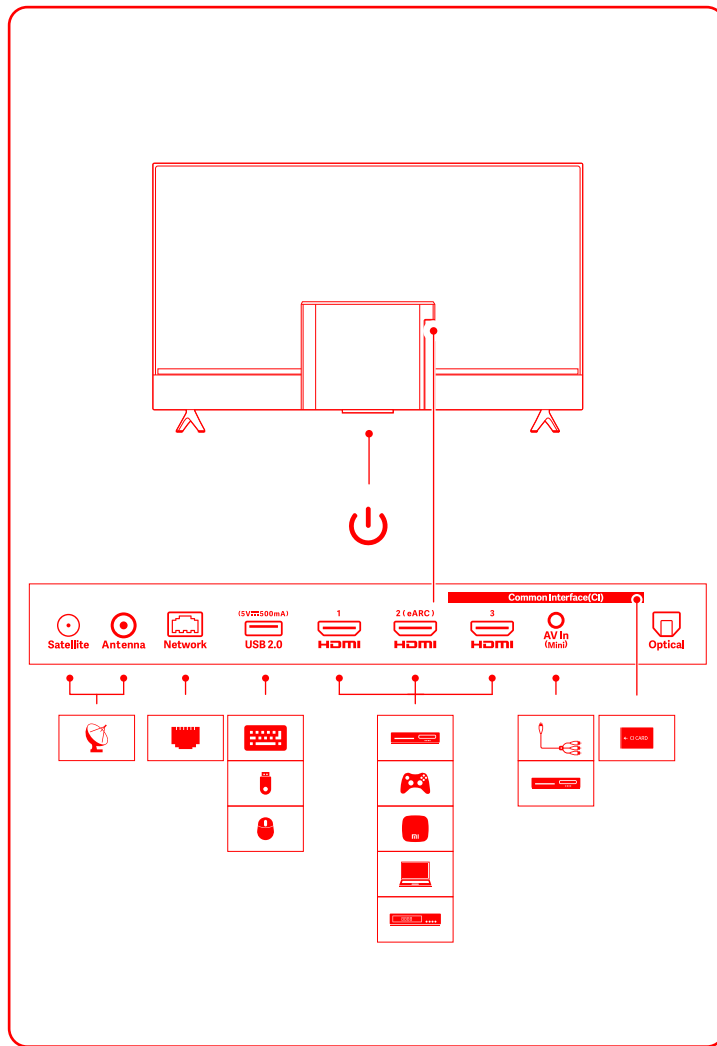


Pojmy HDMI a HDMI High-Definition Multimedia Interface a logo HDMI jsou ochranné známky nebo registrované ochranné známky společnosti HDMI Licensing Administrator, Inc. ve Spojených státech amerických a dalších zemích.

Google, YouTube a Android TV jsou ochranné známky společnosti Google LLC.

Autorizovaný zástupce výrobce v EU
Název: Xiaomi Technology Netherlands B.V
Adresa: Prinses Beatrixlaan 582, 2595BM, The Hague, The Netherlands

Dovozce:
Beryko s.r.o.
Pod Vinicími 931/2, 301 00 Plzeň
www.berkyo.cz



Důležitá bezpečnostní opatření

Instalace

- Televizor je třeba nainstalovat blízko elektrické zásuvky (AC), aby bylo možné jej snadno zapojit a odpojit.
- Chcete-li nainstalovat držák televizoru pro montáž na zeď, doporučujeme použít autorizovanou službu televizoru pro montáž na zeď.
- Průhled a délka šroubů se budou lišit podle modelu držáku televizoru pro montáž na zeď. Nebudou-li použity správné šrouby, může to způsobit pád televizoru nebo poškodit vnitřní části televizoru.

Prášení

- Než budete televizor přemísťovat, odpojte všechny kabely.
- Bezpečný přesuv velkého televizoru vyžaduje alespoň dvě osoby. Při přemísťování televizoru nevytvíkejte tlak na panel LED.
- S televizorem neřeste ani jej nevystavujte působení nadměrných vibrací.
- Při přesunu televizoru na nové místo nebo pro účely oprav zabalte televizor do originální krabice a balících materiálů.

Odvětrávání

- Nezakrývejte odvětrávací otvory ani nevkládějte žádné předměty do krytu televizoru.
- Udržujte okolo televizoru dostatek místa pro odvětrávání.

Montáž na zeď

- Pro zajištění správného odvětrávání a zabránění vzniku nánosu prachu nebo nečistot:
- Neupravujte televizor naplocho, vzhůru nohama nebo opačně, ani jej nemontujte z boku.
- Neumisťujte televizor na police, koberec nebo do skříně.
- Nezakrývejte televizor žádnou tkaninou (například záclonami) ani jinými materiály (například novinami).
- Při upevňování televizoru na stěnu nebo na držák na stěnu: pokud je úhel náklonu, pod kterým je televizor upevněn (úhel mezi displejem televizoru a vertikálním úhlem polohou: 85° a méně: úhel by neměl být větší než 15°; úsle než 85°: úhel by neměl být větší než 15°)
- Průměr a délka šroubů se může lišit v závislosti na modelu nástěnného držáku. Použití jiných než specifických šroubů může vést k pádu televizoru a jeho poškození.

Šrouby použité k upevnění televizoru a nástěnného držáku musí splňovat následující požadavky:	
L43MA-AEU	Množství: 4; Závit: M6; Délka: 10 mm.
L50MA-AEU	Množství: 4; Závit: M6; Délka: 22 mm (2pcs); 12 mm (2pcs)
L55MA-AEU	Množství: 4; Závit: M6; Délka: 25 mm (2pcs); 18 mm (2pcs)

Napájecí kabel na střídivý proud

Použijte napájecí kabel pro střídivý proud (AC) podle následujících pokynů, aby nedošlo k požáru, úrazu elektrickým proudem, poškození nebo zranění osob:

- Zasuňte zástrčku úplně do elektrické zásuvky.
- Používejte televizor s napájecím zdrojem 200–240 V AC.
- Při připojování kabelů je nutné napájecí kabel pro střídivý proud odpojit pro zajištění bezpečnosti. Odjete na to, abyste nezakopli o kabely.
- Než budete provádět práce na televizoru nebo jej přeusťovat, odpojte napájecí kabel pro střídivý proud z elektrické zásuvky.
- Udržujte napájecí kabel na střídivý proud mimo dosah tepelných zdrojů.
- Napájecí zástrčku pravidelně odpojíte a čistěte. Je-li zástrčka pokrytá prachem a vyskytuje se na ní vysrážená vodní pára, může dojít k porušení kvality izolace a může hrozit riziko požáru.
- Zabráňte nadměrnému stlačování, ohybání, úpravám nebo kroucení napájecího kabelu na střídivý proud, jinak může dojít k obnažení vodičů nebo jejich poškození.
- Nepokládejte žádné předměty na napájecí kabel na střídivý proud.
- Když napájecí kabel na střídivý proud vytahujete ze zásuvky, netáhněte přímo za kabel.
- Nepřipojujte příliš mnoho zařízení do stejné elektrické zásuvky.
- Nepoužívejte nevhodné elektrické zásuvky.

Děti

- Malé předměty umístěte mimo dosah dětí, aby je nespolykly.

Volitelné polohy

- Uchovávejte volitelné přislušenství nebo jakákoli zařízení, která vyžadují elektromagnetické záření, mimo dosah televizoru, aby nedocházelo ke zkreslení obrazu nebo šumu.

V případě následujících problémů ...

- Poškozený napájecí kabel na střídivý proud.
- Nevhodná elektrická zásuvka.
- Televizor je poškozený v důsledku pádu nebo nárazu.
- Jakákoli kapalina nebo předmět se otvorem dostane do krytu televizoru.
- Vypněte televizor a okamžitě odpojte napájecí kabel. Kontaktujte servisní středisko společnosti Xiaomi a nechte zařízení zkontrolovat kvalifikovaným servisním pracovníkem.

Nebezpečí pádu:

- Televizor může spadnout a způsobit tak vážné zranění nebo smrt. Nikdy televizor neumisťujte na nestabilní místo. Televizor může spadnout a způsobit tak vážné zranění nebo smrt. Mnoha zraněním, zejména u dětí, lze předejít přijetím jednoduchých opatření:
- VZDY použijte skříňku, stojan nebo metodu montáže doporučenou výrobcem televizoru, stojan nebo metodu u vás.
- VZDY použijte nábytek, který bezpečně udrží váhu televizoru.
- VZDY se ujistěte, že televizor nepřesahuje okraj nábytku.
- VZDY použijte děti o nebezpečí spálení s lezení na nábytek, aby dosáhly na kabel nebo jeho ovládní.
- VZDY veďte televizor tak, aby nebylo možné o ně zakopnout, zadržet za něj nebo na ně dosáhnout.
- NIKDY televizor neumisťujte na nestabilní místo.
- NIKDY televizor neumisťujte na vysoký nábytek (například na skříň nebo knihovny), aniž byste nábytek i televizor odpovídajícím způsobem upevnili.
- NIKDY televizor nestavěte na textiliile nebo jiné materiály umístěné mezi televizorem a nábytkem.
- NIKDY na televizor nebo nábytek, na kterém je umístěn, nedávejte věci, které by nutly děti lézt nahoru, např. hračky nebo dálkové ovladače.
- Pokud si hodláte stávkující televizor ponechat a pouze jej přemísťit, dodržte stejná opatření.

Omezení použití

Neinstalujte ani nepoužívejte televizor na následujících místech, v následujících prostředcích ani podmínkách, jinak může dojít k poruše televizoru a vzniku požáru, úrazu elektrickým proudem, poškození nebo zranění.

• Místá

Venku (na přímém slunci), u moře, na lodi nebo jiném plavidle, uvnitř vozidla, v lékařských zařízeních, na nestabilním místě, v blízkosti vody nebo na místě vystaveném děsí, vlhkosti či s možností vzniku plísni. Je-li televizor umístěn v šatně veřejného bazénu nebo lázni, může dojít k jeho poškození vívem sloučenin sřry ve vzduchu.

• Prostedí

Horká, vlhká nebo prašná místa; místa, kam se může dostat hmyz; místa, která mohou být vystavena mechanickému nárazu v blízkosti hmotných předmětů (jako jsou například svíčky). Televizor nesmí být vystaven působení kapající nebo stříkající vody a nesmí se na něj pokládat žádné předměty, které obsahují kapalinu (například vázy). Neumisťujte televizor na vlhké nebo prašné místo ani do místnosti, kde se vyskytuje vodní pára či jiné výpary (blízko sporáku nebo zvlhčovače vzduchu), aby nedošlo k požáru, úrazu elektrickým proudem nebo deformaci. Nevaňte vodu, nezatápněte, nevaňte těstoviny ani nepoužívejte spirály pro kroucení v blízkosti televizoru.

• Podmínky:

- Nesahajte na televizor mokřými rukama, nepoužívejte jej, když je otevřený kryt, ani jej nepoužívejte s přislušenstvím, které není autorizací od výrobce. V případě bouřky odpojte televizor od napájecího kabelu na střídivý proud a od elektrické zásuvky. Neinstalujte televizor venku. Nedodržení těchto podmínek může vést ke zranění osob nebo poškození či zpusobit, že bude televizor zasažen nějakými předměty.
- **Poškození obrazovky televizoru TV** Nebezpečí směrem k televizoru: žádné předměty, jinak se může nárazem rozbit obrazovka a zpusobit vážné zranění. V případě poškození povrchu

se televizor nedotýkejte, dokud nebude napájecí kabel na střídivý proud odpojen ze zásuvky. Jinak by mohlo dojít k úrazu elektrickým proudem.

• Provozní podmínky:

Provozní teplota: 0 °C–40 °C. Skladovací teplota: -15 °C–45 °C. Relativní vlhkost: <80 %.

Preventivní opatření

- Televizor sledujte ve vhodném osvětlení. Dlouhodobé sledování televizoru v nedostatečném osvětlení vám může poškodit zrak.
- Během provozu televizoru a obrazovka a kryt zahřívají. To je normální jev.
- Nepodporuje dekódování bitstreamu DTS-CD přicházejícího ze vstupního konektoru HDMI IN.

Použití a čištění obrazovky a krytu televizoru TV

Při čištění televizoru LED se ujistěte, že je napájecí kabel na střídivý proud odpojen z elektrické zásuvky. Aby nedocházelo k porušení kvality materiálu krytu nebo ke korozí povrchu obrazovky, dodržte následující preventivní opatření.

- Otrejte povrch obrazovky a krytu měkkým hadíkem a odstraňte veškerý prach. Pokud někde prach ulpí, otrejte jej měkkým hadíkem navlhčeným jemným čistícím prostředkem.
- Nestříkejte vodu ani čistícím prostředkem přímo na televizor. Kapky mohou stéci na základnu obrazovky nebo na vnější díly a mohou způsobit poruchu.
- Nepoužívejte čisticí houbičky, zásadité nebo kyselé čisticí prostředky, srážecí čisticí prášek ani prochavé kapaliny, například alkohol, prochavé oleje. Jedida mohou inspekující. Použití výše uvedených materiálů nebo dlouhotvářející kontakt s prvými nebo vinylovými produkty může způsobit poškození povrchu obrazovky a materiálu krytu. Doporučuje se pravidelně čistit větrací otvory a zajistit tak správné odvětrávání.
- Při nastavování úhlu televizorem pohybujte pomalu, aby se ovlá nepohnul nebo nesklouzl ze základny.

Společné požadavky směrnice RoHS – Evropská unie

Výrobky společnosti Xiaomi prodávané v Evropské úni splňují požadavky směrnice 2011/65/EU a následně doplňující směrnice (EU) 2015/863 týkající se omezení některých nebezpečných látek v elektrických a elektronických zařízeních.

Zjednotěná prohlášení o shodě pro EU

Společnost Beijing Xiaomi Electronics Co., Ltd tímto prohlašuje, že rádiové zařízení typu Xiaomi TV je v souladu se směrnicí 2014/53/EU. Úplné znění prohlášení o shodě pro EU je k dispozici na následující internetové adrese: <http://www.mi.com/global/service/support/declaration.html>

Rádiová frekvence a výkon

Toto zařízení podporuje na území EU jen následující frekvenční pásma s uvedeným maximálním výsilkánním výkonem:

Technické specifikace	43"	50"	55"
	Google TV		
Model	L43MA-AEU	L50MA-AEU	L55MA-AEU
Spotřeba energie	90W	100W	125W
Rozměry obrazovky	108cm	127cm	138cm
Rozlišení obrazovky	3840x2160		
Napeti	200-240V~ 50/60Hz		
Obnovovací frekvence	60Hz		
CPU	MT9611		
RAM	2GB		
Úložíště Flash	8GB		
Grafická karta	Mali G52		
Wi-Fi	24G/5GHz		
Bluetooth	BT 5.0		
Formáty zvuku	FLAC; AAC; OGG; Dolby Audio; DTS-X; Virtual X		
Formáty videa	MP4G; H.263; H.264; H.265; VP8; VP9; AV1		

*Ilustrace jsou pouze orientační. Prohlédněte si vlastní produkt.

Bluetooth: 20 dBm
Wi-Fi 2.4 GHz band: 20 dBm
Wi-Fi 5 GHz: 5150 to 5200MHz: 23 dBm, 5250 to 5350 MHz: 15 dBm, 5470 to 5725 MHz: 20 dBm, 5725 to 5850 MHz: 14 dBm.

Toto zařízení je v souladu se směrnice 2014/53/EU (RED) Je toto zařízení provozováno nezávisle v jednom členském státě bez porušení platných požadavků na používání rádiového spektra.

Pro účely recyklace a usnadnění efektivního využívání zdrojů prosím vřete tento výrobek při likvidaci na nejbližší sběrné místo, předejte jej registrované společnosti zajišťující likvidaci takových zařízení nebo do recyklačního zařízení.

Co znamená symbol popelnicke na kolečkách: Symbol znamená: nevyhazujte elektronický odpad do popelnicke na běžný komunální odpad. Důvodem je to, že tyto odpady jsou nebezpečné pro přírodu a je potřeba je speciálně recyklovat.

Jak likvidovat tento výrobek
Doneste jej do nejbližšího střediska autorizovaného zastoupení společnosti Xiaomi. Pokyny k zacházení s výrobkem během používání i po něm a co dělat a nedělat při zacházení s výrobkem

Co dělat:

- a. Informace o likvidaci výrobku na konci životnosti si vždy vylékejte z katalogu s tímto výrobkem.
- b. Zajistěte, aby vaše elektronické výrobky opravovaly a zpracovávaly pouze autorizovanou recyklační společnost.
- c. Vždy se k likvidaci výrobků na konci životnosti obraťte na společnost d. Elektronické výrobky, baterie nebo jakákoli přislušenství vždy na konci životnosti odvezte v nejbližším autorizovaném středisku nebo na sběrném místě pro oběd elektronického odpadu.
- e. Kdyžkoli je to možné nebo pokud to uvádají pokyny, oddělte balicí materiálu v souladu s možností odpovědné likvidace odpadu a rozřďte je pro účely recyklace.

Co nedělat:

- a. Elektronické výrobky sami nerozebírejte.
- b. Elektroniku nevyhazujte do nádob na odpad, které jsou označeny symbolem „Nevhazovat“.
- c. Nevhazujte elektronický odpad na neoficiálních a neorganizovaných místech, jako jsou místní soukromé skládky nebo jiná soukromá zpracovatelská.